

الجمهورية التونسية  
ولاية جندوبة  
بلدية جندوبة

دعوة  
تتعدّد الجلسة العامة التشاركية  
لإعداد المخطط البلدي التشاركي لسنة 2021  
يوم السبت 5 ديسمبر 2020 الساعة العاشرة على الساعة التامة صباحاً 09:00

# التشاركية في إدارة الشأن المحلي



المخطط البلدي التشاركي لسنة 2021





## الفصل 139 من الدستور



- تعتمد الجماعات المحلية آليات الديمقراطية التشاركية, و مبادئ الحوكمة المفتوحة لضمان إسهام أوسع للمواطنين و المجتمع المدني في إعداد برنامج التنمية و التهيئة الترابية و متابعة تنفيذها طبقا لما يضبطه القانون



## أهداف المقاربة التشاركية في إعداد المخططات البلدية

- تعزيز الثقة بين المواطنين و السلطات المحلية.
- العمل على إنفاق الموارد المحلية طبقا لإحتياجات المواطنين.
- الشفافية في عمل السلطات المحلية.
- تشريك المواطن بطريقة مباشرة و مستقلة في إعداد البرنامج الاستثماري البلدي التشاركي.





اعتماد البلدية على كفاءاتها و إطاراتها و قاعدة المعطيات المتواجدة لديها و تجاربها في المشاريع السابقة لتقديم المقترحات و القيام بالتشخيص المالي و الفني و عرضه على المواطنين:

الشمولية.

البحث عن الفاعلية و الجدوى.

الاعتماد على الحوكمة الرشيدة.

الحفاظ على المال العام.

البحث عن الأداء الأمثل.

الاستجابة لتطلعات جميع فئات المجتمع الممثلة و الغير ممثلة مدنيا.

النظرة المستقبلية بعيدة المدى و المتطورة.




# مبادئ المقاربة التشاركية

في إطار مواكبة مسار الانتقال الديمقراطي الذي تعيشه البلاد وتأمين الحاجيات الأساسية لمتساكني الجماعات المحلية و على ضوء المبادئ و التوجهات المستقبلية التي تم تضمينها بمشروع الدستور.

تتشارك بلدية جندوبة اليوم مع متساكنيها في إعداد برنامج الاستثمار البلدي لسنة 2018 و ذلك استنادا إلى مقاربة تشاركية جديدة تهدف بالأساس إلى تجسيم اللامركزية الحقيقية و الحوكمة المحلية.

و من أهم مبادئ المقاربة التشاركية:

- ✓ تبني المشاركة الفعلية و الحقيقية في الإقتراح و الإختيار و القرار.
- ✓ الشفافية التامة في المعلومة و المصادقية في اتخاذ القرار .
- ✓ المصلحة العامة أولا و أخيرا.
- ✓ الثقة المتبادلة بين المواطن و المؤسسة.
- ✓ نقاش مبني على الحوار البناء لإرضاء الجميع.





# تقديم بلدية جندوبة



# تعريف البلدية

- **البلدية** هي **جماعة عمومية** (يعني غير خاصة)، **محلية** (يعني تهتمّ بسكان المنطقة التي يوجد بها مقرّ البلدية)، **مستقلة** (تمنح سكان تلك المنطقة استقلالية عن السلطة الإدارية المركزية بالعاصمة أو الجهوية). ولها مساحة ترابية محدّدة، وتتمتع بالشخصية المدنية، فهي لها اسم، وتاريخ ميلاد أو تاريخ إحداث. كما أنّها لها حقوق وواجبات، كحق الشراء والبيع والكرام، وواجب تنظيف الشوارع وتجميل مداخلها، ورفع الفضلات، وتنظيم الأسواق، والقيام بتصريف مياه الأمطار، والمحافظة على نظافة المدينة.

تسمح البلدية لسكان المنطقة بتسيير شؤونهم المحلية وتنظيم حياتهم اليومية، وهي لها موارد مالية متنوعة خاصة بها تجمعها من الأداءات البلدية ومن المداخل المتأتية من كراء الأملاك البلدية أو بيعها، وكذلك من مقابل الخدمات المختلفة التي تقدمها للمواطنين بتلك المنطقة و لها استقلالها المالي.





# المدينة بالأرقام

• أحدثت بلدية جنوبة بمقتضى الأمر المؤرخ في 25/09/1887 وتمسح حسب أمر إحداثها 987 هك

• تم تحويل حدود بلدية جنوبة لتقارب مساحتها الحديثة حوالي 45 ألف هك و ذلك بمقتضى الأمر الحكومي عدد 602 لسنة 2016 المتعلق بتحويل الحدود الترابية لبعض البلديات، و الأمر الحكومي عدد 254 المؤرخ في 13 فيفري 2017 المنقح للأمر عدد 601 لسنة 2016 و المتعلق بإحداث بلديات جديدة:

• عدد العمادات حسب المساحة الحديثة 18 عمادة:

- |                   |                |             |            |
|-------------------|----------------|-------------|------------|
| 1- النور          | 06- بلارجيا    | 11- الدير   | 16- التطور |
| 2- جنوبة المدينة  | 07- سطفورة     | 12- الزهور  | 17- معلة   |
| 3- الفردوس        | 08- السواني    | 13- الخضراء | 18- الجريف |
| 4- الزغادية       | 09- سوق الجمعة | 14- السعادة |            |
| 5- الهادي بن حسين | 10- شمتو       | 15- الملقى  |            |

# حدود المنطقة البلدية قبل التوسعة

تبعاً للأمر عدد 85501 بتاريخ 1987/09/25 الذي يضبط حدود المنطقة البلدية, تمسح بلدية جندوبة 987 هـ ك وحدودها كالاتي :

## شمالا :

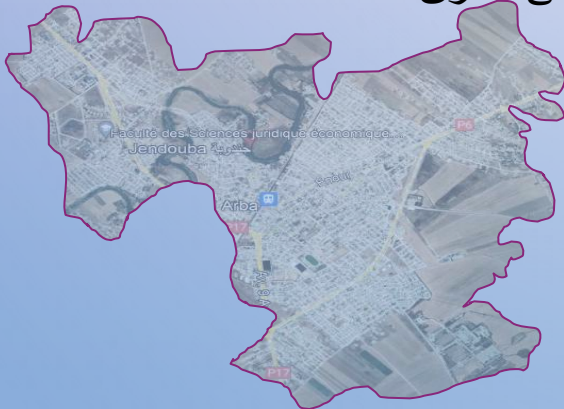
- من مفترق الحمامة إلى مقبرة الشرفة عبر نهج المدينة المنورة.
- ما وراء حي المشتل عبر وادي مجردة.
- حي الهادي بن حسين.
- حي بورشدات.

## غربا :

- حي الفردوس، حي عزيز 1، الحي الصناعي الطريق الوطنية رقم 6 إلى مفترق الكاف.

## جنوبي شرقي :

- من مفترق الحمامة عبر شارع البيئة إلى مفترق الكاف.





جامع الصوالة

# حدود بلدية جندوبة

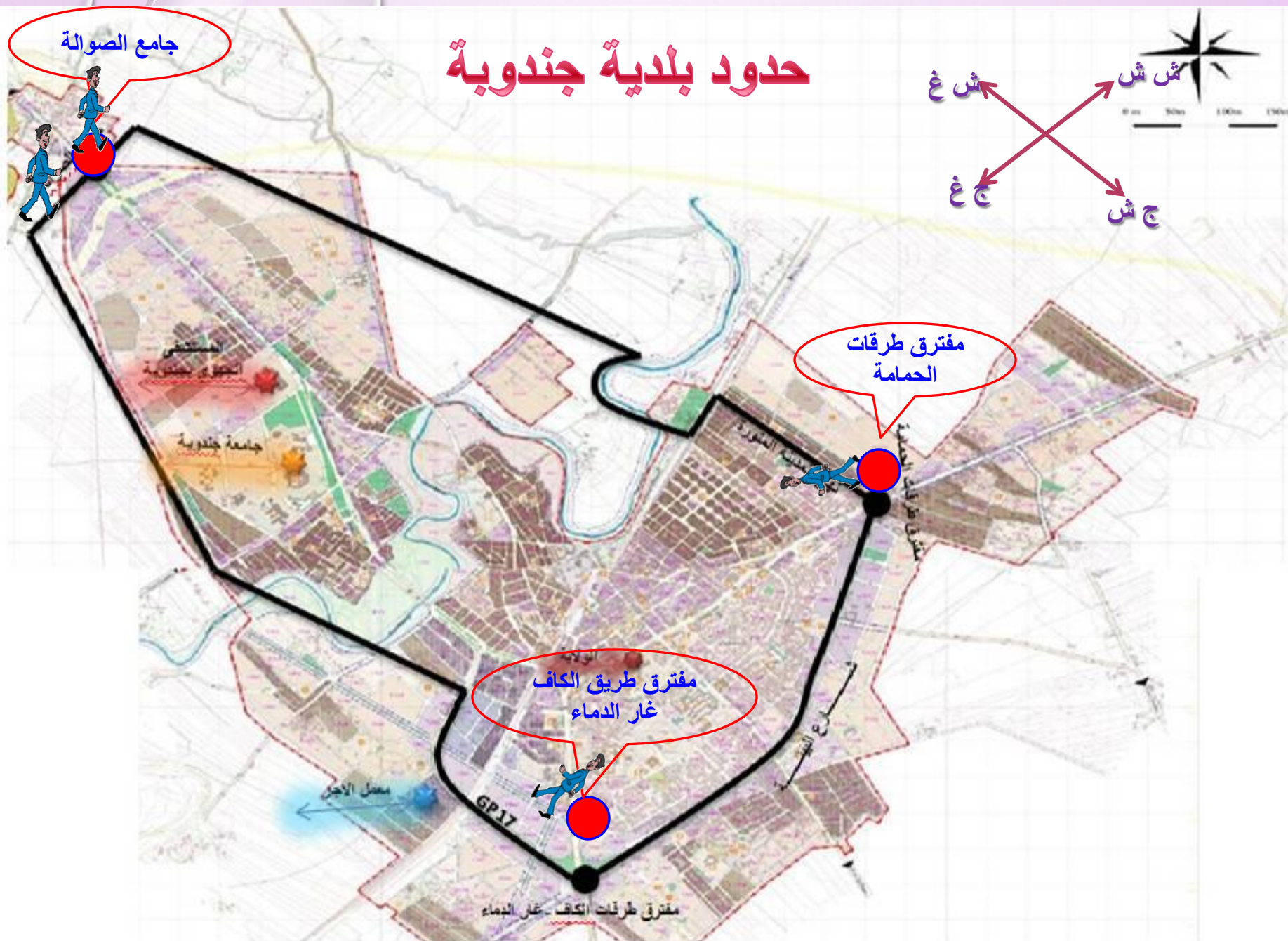
ش ش  
ش ش  
ج ش  
ج ش



مفترق طرقات  
الحمامة

مفترق طريق الكاف  
غار الدماء

مفترق طرقات الكاف - غار الدماء



# حدود المنطقة البلدية بعد التوسعة



تبعاً للأمر عدد 602 المؤرخ في 26 ماي 2016 و الأمر عدد 254 المؤرخ في 13 فيفري 2017 اللذان يضبطان حدود المنطقة البلدية، تمسح بلدية جندوبة حوالي 44910 هك و حدودها كالاتي:

- شمالاً: فرنانة

- جنوباً : ولاية الكاف

- شرقاً: بوسالم

- غرباً : وادي مليز





## ولاية جندوبة



المساحة بعد التوسع  
44910 هك

## بلدية جندوبة



ش  
N



Fernana

Balta  
Bou Aouan

Bou Selem

Oued Mliz

Souk  
Essebet

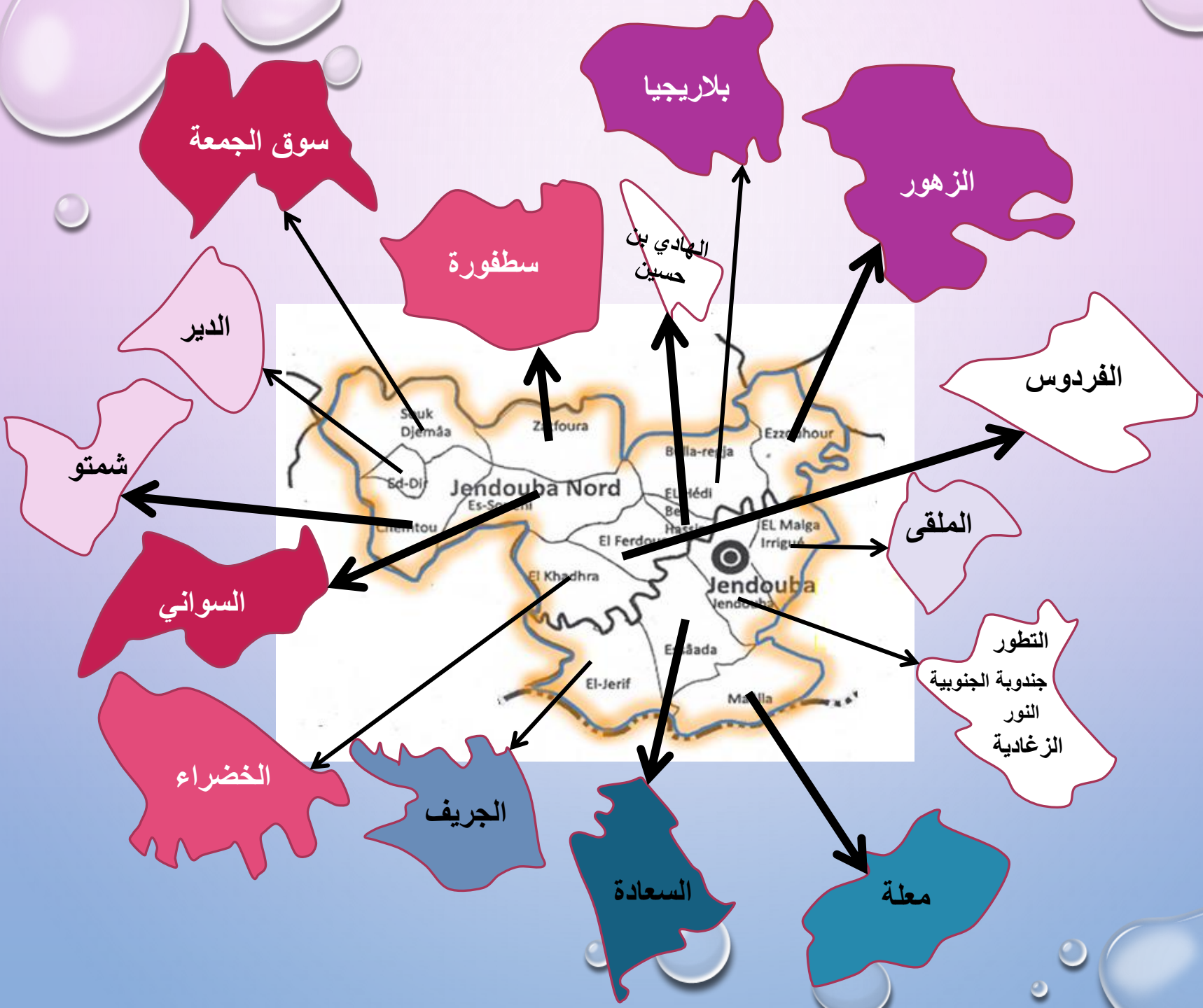
Gouvernorat du Kef

Gouvernorat  
de Siliana

ش

ش





## • عدد السكان: 101000 ساكن

• تمتد شبكة الطرقات بالمدينة على نحو 100 كلم دون اعتبار التوسع البلدي الجديد %55 منها معبدة غير أن أغلبها في حالة رديئة وتتطلب إعادة التعميد.

• تضم مدينة جندوبة عديد المؤسسات الإدارية أهمها : مركز الولاية، معتمدين، إدارات جهوية (10)، مؤسسات تربوية (45)، مؤسسات مالية (20)، مؤسسات جامعية (08).

### الإنطلاقة

حي بورشادات الفردوس  
الهادي بن حسين  
الأنس

### الزهرة

البطاح  
حي الزعادية  
حي الحدايق  
حي الجيش  
حي ابن سينا  
النور  
وسط المدينة  
حي النخيل  
حي الفائز  
حي الزهرة  
حي الرومات



# التشخيص المالي لموارد ونفقات ميزانية بلدية جندوبة



يعتمد هذا التشخيص على تحليل ميزانية البلدية من خلال :

- التحليل العمودي للميزانية بعنوان سنة 2020
- التحليل الرجعي للموارد والنفقات للفترة الممتدة بين سنة 2016 و سنة 2020 وذلك تنفيذاً لمنشور السيد وزير الشؤون المحلية والبيئة والدليل العملي لإعداد وتنفيذ وختم الميزانية الصادر عن الوزارة .

وذلك بهدف التعرف على مدى قدرة البلدية على مواصلة الاستثمار ولاختيار آليات التمويل وانعكاسها على التوازنات المالية للبلدية خلال الفترة القادمة :التحليل الأفقي بأثر رجعي واستشرافي لموارد ميزانية البلدية ونفقاتها مع بيان آثار الاقتراض على التوازن المالي للبلدية ولبيان الملامح العامة للوضع المالية للبلدية.



## خلاصة موارد ميزانية بلدية جندوبة لسنة 2021 (تقديرات العنوان الأول)

المبلغ	بيان الموارد
بحساب الدينار	موارد العنوان الأول
	الجزء الأول : المداخل الجبائية الإعتيادية
2.721.000,000	<u>الصف الأول</u> : المداخل الجبائية بعنوان الاداءات على العقارات و الأنشطة
773.458,000	<u>الصف الثاني</u> : مداخل إشغال الملك العمومي البلدي واستلزام المرافق العمومية فيه
665.900,000	<u>الصف الثالث</u> : مداخل الموجبات والرخص الإدارية ومعاليم مقابل إسداء خدمات
5.000,000	<u>الصف الرابع</u> : المداخل الجبائية الإعتيادية الأخرى
4.165.358,000	جملة الجزء الأول:
	الجزء الثاني : المداخل غير الجبائية الإعتيادية
491.700,000	<u>الصف الخامس</u> : مداخل الملك البلدي الإعتيادية
3.332.942,000	<u>الصف السادس</u> : المداخل المالية الإعتيادية
3.824.642,000	جملة الجزء الثاني :
7.990.000,000	جملة موارد العنوان الأول

خلاصة موارد ميزانية بلدية جندوبة لسنة 2021  
(تقديرات العنوان الثاني)

المبلغ	بيان الموارد
	<b>موارد العنوان الثاني</b>
	<b>الجزء الثالث : الموارد الذاتية والمخصصة للتنمية</b>
4.225.619,012	الصنف السابع: منح التجهيز
5.717.534,473	الصنف الثامن : مدخرات وموارد مختلفة
<b>9.943.153,485</b>	<b>جملة الجزء الثالث :</b>
	<b>الجزء الرابع : موارد الإقتراض</b>
78.133,392	الصنف التاسع : موارد الإقتراض الداخلي
-	الصنف العاشر : موارد الإقتراض الخارجي
-	الصنف الحادي عشر : موارد الإقتراض الخارجي الموظفة
78.133,392	<b>جملة الجزء الرابع :</b>
	<b>الجزء الخامس : الموارد المتأتية من الإعتمادات المحالة</b>
7.713,123	الصنف الثاني عشر : الموارد المتأتية من الإعتمادات المحالة
<b>7.713,123</b>	<b>جملة الجزء الخامس :</b>
<b>10.029.000,000</b>	<b>جملة موارد العنوان الثاني</b>
<b>18.019.000,000</b>	<b>مجموع موارد ميزانية البلدية</b>



خلاصة نفقات ميزانية بلدية جندوبة لسنة 2021  
(تقديرات العنوان الأول)

المبلغ	بيان النفقات
	<b>نفقات العنوان الأول</b>
	<b>الجزء الأول : نفقات التصرف</b>
3.877.051,412	القسم الأول : التأجير العمومي
2.856.950,000	القسم الثاني : وسائل المصالح
701.517,190	القسم الثالث : التدخل العمومي
700,000	القسم الرابع : نفقات التصرف الطارئة وغير الموزعة
<b>7.436.218,602</b>	<b>جملة الجزء الأول:</b>
	<b>الجزء الثاني : فوند الدين</b>
478.781,398	القسم الخامس : فوائد الدين
<b>478.781,398</b>	<b>جملة الجزء الثاني :</b>
<b>7.915.000,000</b>	<b>جملة نفقات العنوان الأول</b>

## خلاصة نفقات ميزانية بلدية جندوبة لسنة 2021 (تقديرات العنوان الثاني)

المبلغ	بيان النفقات
	<b>نفقات العنوان الثاني</b>
	<b>الجزء الثالث : نفقات التنمية</b>
8.814.407,321	القسم السادس : الإستثمارات المباشرة (مشاريع متواصلة)
-	القسم السابع : التمويل العمومي
685.398,474	القسم الثامن : نفقات التنمية الطارئة وغير الموزعة
-	القسم التاسع : نفقات التنمية المرتبطة بموارد خارجية موظفة
<b>9.499.805,795</b>	<b>جملة الجزء الثالث :</b>
	<b>الجزء الرابع : تسديد أصل الدين</b>
596.481,082	القسم العاشر : تسديد أصل الدين
<b>596.481,082</b>	<b>جملة الجزء الرابع :</b>
	<b>الجزء الخامس : النفقات المسددة من الإعتمادات المحالة</b>
7.713,123	القسم الحادي عشر : النفقات المسددة من الإعتمادات المحالة
<b>7.713,123</b>	<b>جملة الجزء الخامس :</b>
<b>10.104.000,000</b>	<b>جملة نفقات العنوان الثاني</b>
<b>18.019.000,000</b>	<b>مجموع نفقات ميزانية البلدية</b>



لسنة 2022 (مشروع)	لسنة 2021 (بصدد الإنجاز)	تقديرات سنة 2021	ميزانية البلدية
17.234.000,000	14.781.673,236	18.019.000,000	1.3- مجموع الموارد
17.234.000,000	6.188.764,403	18.019.000,000	2.3- مجموع المصاريف
8.530.000,000	6.709.726,036	7.990.000,000	3.3- مداخيل العنوان الأول الإعتيادية
4.391.567,000	3.207.430,036	4.307.058,000	1.3.3- موارد ذاتية
3.398.700,000	2.462.116,735	3.494.458,000	1.1.3.3- موارد جبائية (TIB, TCL,...)
587.200,000	347.263,078	592.200,000	2.1.3.3- موارد غير جبائية وغير محالة
3.788.433,000	3.502.296,000	3.321.942,000	2.3.3- المناب من المال المشترك
		2.000,000	3.3.3- مساعدات استثنائية
755.667,000	398.450,223	579.400,000	4.3.3- مداخيل أخرى

<b>8.704.000,000</b>	<b>8.071.947,200</b>	<b>10.029.000,000</b>	<b>4.3- موارد العنوان الثاني</b>
<b>3.601.351,246</b>	<b>2.569.950,547</b>	<b>4.225.619,012</b>	<b>1.4.3- المساعدات</b>
<b>1.715.497,520</b>	<b>2.122.000,160</b>	<b>1.822.000,160</b>	<b>1.1.4.3- مساعدات غير موظفة</b>
<b>1.752.566,066</b>	<b>314.048,098</b>	<b>2.269.781,066</b>	<b>2.1.4.3- مساعدات موظفة</b>
<b>133.287,660</b>	<b>133.902,289</b>	<b>133.837,786</b>	<b>3.1.4.3- مساعدات استثنائية</b>
<b>5.072.491,546</b>	<b>5.416.150,138</b>	<b>5.717.534,473</b>	<b>2.4.3- التمويل الذاتي</b>
<b>22.444,085</b>	<b>78.133,392</b>	<b>78.133,392</b>	<b>3.4.3- القروض</b>
<b>7.713,123</b>	<b>7.713,123</b>	<b>7.713,123</b>	<b>4.4.3- موارد أخرى عنوان 2</b>
<b>7.820.000,000</b>	<b>4.736.806,520</b>	<b>7.915.000,000</b>	<b>5.3- مصاريف العنوان الأول</b>
<b>3.951.255,796</b>	<b>2.961.117,364</b>	<b>3.877.051,412</b>	<b>1.5.3- مصاريف التأجير</b>



3.434.333,000	1.456.847,649	3.558.467,190	2.5.3- مصاريف المعدات والوسائل (وقود، صيانة،...)
280.394,846	318.841,507	478.781.398	3.53- فوائد الدين
154.016,358	-	700.000	4.5.3- مصاريف أخرى بالعنوان الأول
9.414.000,000	1.451.957,883	10.104.000,000	6.3- مصاريف العنوان الثاني (الإستثمار)
7.165.567,432	1.153.717,328	8.814.407,321	1.6.3- مصاريف الإستثمار
590.654,480	298.240,555	596.481,082	2.6.3- ارجاع اصل الدين
1.657.778,088	-	693.111,597	3.6.3- مصاريف أخرى بالعنوان الثاني

ملحق عدد1 :جدول هيكله مواردالعنوان الأول										
عناصر موارد	وزن العنصر سنة 2016	وزن العنصر سنة 2017	وزن العنصر سنة 2018	نسبة النمو	وزن العنصر سنة 2019	نسبة النمو	وزن العنصر سنة 2020	نسبة النمو	معدل النمو السنوي	
عنوان الأول	59.00	51.88	55.78	7.52	55	7.52	47.50	1.40	5.28	الجزء الأول : المداخل الجبائية الإعتيادية
الصف الأول : المعاليم على العقارات والأنشطة	60.00	64.50	59.54	7.69	70	7.69	63.00	17.57	1.23	
المعاليم الموظفة على العقارات	21.40	18.34	19.44	6.00	26	6.00	13.50	33.74	10.88	
المعلوم على العقارات المبنية	93.00	91.66	87.88	4.12	93	4.12	82.50	5.83	2.95	
المعلوم على الأراضي غير المبنية	7.10	8.33	12.11	45.38	6	45.38	18.00	50.45	26.18	
المعاليم الموظفة على الأنشطة	78.60	81.66	80.85	0.99	73	0.99	86.50	9.71	2.42	
المعلوم على المؤسسات ذات الصبغة الصناعية أو التجارية أو المهنية	98.10	98.18	98.70	0.53	98	0.53	98.00	0.71	0.03	
المعلوم على المنزل	1.50	1.37	1.03	24.67	1	24.67	2.00	3.10	7.46	
معلوم الإجازة الموظفة على محلات بيع المشروبات	0.40	0.44	0.26	40.91		40.91	25.00	100.00	181.17	#DIV/0!
الصف الثاني : مداخل إشغال الملك العمومي البلدي واستنزاف المرافق العمومية فيه	22.00	18.27	19.09	4.50	17	4.50	19.50	10.94	2.97	
مداخل الأسواق المستلزمة	75.00	77.48	71.87	7.24	84	7.24	85.60	16.88	3.36	
المداخل الأخرى المتأتية من لزمة الملك البلدي	6.00	2.10	0.73	65.15	1.5	65.15		104.64	100.00	
المداخل الأخرى المتأتية من الإستغلال المباشر للملك البلدي	19.00	20.41	27.38	34.15	16	34.15	14.40	41.56	6.70	
الصف الثالث : مداخل الموجبات والرخص الإدارية ومعالم مقابل إسداء خدمات	18.00	17.23	21.36	23.95	13.2	23.95	17.00	38.20	1.42	
معالم الموجبات الإدارية	40.50	48.35	31.11	35.66	47	35.66	30.15	51.08	7.11	
معالم الرخص الإدارية	8.50	30.34	9.71	68.00	13	68.00	6.00	33.88	8.34	
معالم مقابل إسداء خدمات	51.00	76.47	59.16	22.63	40	22.63	59.75	32.39	4.04	
الصف الرابع :المداخل الجبائية الإعتيادية الأخرى	0.00	0.00	0.00	0.00	0.15	0.00			#DIV/0!	
الجزء الثاني :المداخل غير الجبائية الإعتيادية	41.00	48.12	44.21	8.12	45	8.12	52.50	1.79	6.38	
الصف الخامس : مداخل الملك البلدي الإعتيادي	6.50	5.39	6.05	12.42	4	12.42	8.10	33.93	5.66	
مداخل كراء العقارات والتجهيزات والمعدات	92.60	97.23	98.26	1.06	98.5	1.06	98.00	0.24	1.43	
محاصيل بيع العقارات وأملاكأخرى	2.90	0.46	0.00	100.00	1.7	100.00	2.50	#DIV/0!	3.64	
الصف السادس :المداخل المالية الإعتيادية	93.50	94.61	94.29	0.34	95	0.34	91.90	0.75	0.43	
المناب من المال المشترك	85.50	76.59	78.88	2.99	82	2.99	80.60	3.96	1.46	
موارد منقولة من فونض العنوان الأول	6.00	6.94	7.49	284.19	14	284.19	16.50	86.92	28.78	



## ملحق عدد 02: جدول هيكلية و تطور هيكلية نفقات العنوان الاول(2020)

معدل النمو السنوي	نسبة النمو 2020	وزن العنصر 2020	نسبة النمو 2019	وزن العنصر سنة 2019	نسبة النمو 2018	وزن العنصر سنة 2018	نسبة النمو 2017	وزن العنصر سنة 2017	نسبة النمو 2016	وزن العنصر سنة 2016	عناصر نفقات العنوان الأول
0.130	1.008	97.170	1.008	96.200	2.888	93.500	3.559-	96.95	1.306	95.700	الجزء الأول : نفقات التصرف
1.703	3.843	55.660	3.843	53.600	7.415	49.900	1.791-	50.81	1.417	50.100	القسم الأول : التأجير العمومي
0.271-	1.858	37.280	1.858	36.600	10.074-	40.700	4.466	38.96	5.297	37.000	القسم الثاني : وسائل المصالح
20.554-	190.510	85.410	190.510	29.400	63.342-	80.200	4.700	76.60	3.794	73.800	نفقات تسبير المصالح العمومية المحلية
27.734-	41.667	3.400	41.667	2.400	57.143-	5.600	20.114-	7.01	20.341-	8.800	إستهلاك الماء
10.998	15.034-	50.300	15.034-	59.200	5.431-	62.600	37.160	45.64	17.026	39.000	إستهلاك الكهرباء والغاز
19.089-	55.000	0.930	55.000	0.600	33.333-	0.900	0.000	0.90	35.714-	1.400	الاتصالات
100.000-	#DIV/0!	0.400	#DIV/0!	0.000	100.000-	1.400	10.828-	1.57	53.824-	3.400	إقتناء أثاث المصالح الإدارية
2.570-	40.244	11.500	40.244	8.200	35.938-	12.800	13.677	11.26	23.736	9.100	الوقود
#DIV/0!	85.200-	0.074	85.200-	0.500	44.444-	0.900	32.836-	1.34	#DIV/0!	0.000	إقتناء المعدات
7.399-	10.133	8.260	10.133	7.500	23.469-	9.800	21.348-	12.46	22.157	10.200	التعهد والصيانة
13.566-	86.806-	0.950	86.806-	7.200	14.286	6.300	55.941	4.04	68.682-	12.900	تسديد المتخلفات
7.118-	5.641-	18.400	5.641-	19.500	2.010-	19.900	14.957-	23.40	10.687-	26.200	مصاريف إستغلال وصيانة التجهيزات العمومية
2.021	96.923-	0.160	96.923-	5.200	43.478-	9.200	4500.000	0.20	95.833-	4.800	النفقات المباشرة لتنظيف المدينة
8.030-	20.825	73.220	20.825	60.600	14.407-	70.800	11.699-	80.18	5.336-	84.700	تنظيف المدينة عن طريق المناولة
3.977	87.778	16.900	87.778	9.000	34.307-	13.700	12.572	12.17	58.052	7.700	الإعانة بالتقوير العمومي
#DIV/0!	100.000-	0.000	100.000-	1.500	25.000	1.200	27.273-	1.65	#DIV/0!	0.000	الإعانة بالطرق والأرصعة
50.277	5.294-	4.830	5.294-	5.100	3.774-	5.300	48.459	3.57	257.000	1.000	صيانة المنشآت والتجهيزات الرياضية
#DIV/0!	#DIV/0!	0.000	#DIV/0!	0.000	#DIV/0!	#DIV/0!	#DIV/0!	0.00	#DIV/0!	0.000	مصاريف خاصة بتسيير الوكالات والمؤسسات والهيكل العمومية البلدية
2.175	27.320-	7.050	27.320-	9.700	1.042	9.600	33.705	7.18	19.326-	8.900	القسم الثالث : التدخل العمومي المحلي
#DIV/0!	#DIV/0!	0.000	#DIV/0!	0.000	#DIV/0!	#DIV/0!	#DIV/0!	0.00	#DIV/0!	0.000	القسم الرابع : نفقات التصرف الطارئة وغير الموزعة
3.687-	23.514-	2.830	23.514-	3.700	19.565-	4.600	45.570	3.16	26.512-	4.300	الجزء الثاني : فوائد الدين
#DIV/0!	#DIV/0!	27.000	#DIV/0!	#DIV/0!	#DIV/0!	#DIV/0!	#DIV/0!	0.00	#DIV/0!	0.000	فوائد الدين المحلي
100.000-	#DIV/0!	27.000	#DIV/0!	#DIV/0!	#DIV/0!	0.000	100.000-	3.16	26.512-	4.300	فوائد القروض المبرمة لدى صندوق القروض ومساعدة الجماعات المحلية

ملحق عدد 03: جدول نمو موارد العنوان الأول									
نسبة النمو	سنة 2020	نسبة النمو	سنة 2019	نسبة النمو	سنة 2018	نسبة النمو	سنة 2017	سنة 2016	عناصر موارد العنوان الأول الجزء الأول : المداخل الجبائية الإعتيادية
14-	3,309,923.42	7	3,833,002.29	21	3572129.3	23	2953680.15	3630768.64	
22-	2,111,357.76	27	2,698,179.11	12	2127093.17	59	1905129.95	3027068.09	الصفحة الأولى : المعاليم على العقارات والأنشطة
59-	286,241.59	70	702,427.96	18	413548.574	10-	349434.743	315265.905	المعاليم الموظفة على العقارات
64-	235,239.73	80	654,826.06	13	363430.522	9-	320306.019	292944.277	المعلوم على العقارات المبنية
7	51,001.86	5-	47,601.89	72	50118.052	23-	29128.724	22321.628	المعلوم على الأراضي غير المبنية
9-	1,825,115.89	16	1,995,751.16	10	1713544.6	13-	1555695.21	1355901.09	المعاليم الموظفة على الأنشطة
9-	1,790,549.17	16	1,961,439.48	11	1691351.81	13-	1527419.19	1333711.47	المعلوم على المؤسسات ذات الصبغة الصناعية أو التجارية أو المهنية
14	30,076.36	49	26,286.67	17-	17696.438	18-	21332.11	17445.91	المعلوم على المنزل
44-	4,490.36	78	8,025.01	35-	4496.347	32-	6943.912	4743.708	معلوم الإجازة الموظفة على محلات بيع المشروبات
2	638,063.34	8-	624,872.42	26	681883.173	12	539535.783	603650.551	الصفحة الثاني : مداخل إشغال الملك العمومي البلدي واستلزام المرافق العمومية فيه
5	546,243.82	6	518,810.00	17	490135.322	9	418050	455000	مداخل الأسواق المستلزمة
100-	0	20	6,000.00	56-	5000	226	11350	37049.93	المداخل الأخرى المتأتية من لزمة الملك البلدي
8-	91,819.53	46-	100,062.42	70	186747.851	1	110135.783	111600.621	المداخل الأخرى المتأتية من الإستغلال المباشر للملك البلدي
10	559,487.60	33-	509,450.75	50	763152.96	3-	509014.418	494490.95	الصفحة الثالث : مداخل الموجبات والرخص الإدارية ومعاليم مقابل إبداء خدمات
30-	168,532.00	2	242,181.80	3-	237512.25	18-	246121.95	200968.55	معاليم الموجبات الإدارية
49-	32,694.23	14-	63,653.85	1-	74115.71	43-	74686.718	42532.4	معاليم الرخص الإدارية
64	334,341.36	55-	203,615.10	140	451525	33	188205.75	250990	معاليم مقابل إبداء خدمات
17	3,714,478.93	13	3,185,442.78	3	2830989.27	34-	2739426.45	1798562.27	الصفحة الرابع :المداخل الجبائيةالإعتيادية الأخرى
89	301,143.39	1-	159,229.77	10	161615.299	13-	147531.785	127837.269	الجزء الثاني : المداخل غير الجبائيةالإعتيادية
13-	2,350.00	4-	2,700.00	18-	2800	72	3400	5850	الصفحة الخامس : مداخل الملك البلدي الإعتيادي
86	291,893.39	1-	156,529.77	11	158815.299	17-	143451.785	118387.269	المداخل المتأتية من الإستغلال المباشر للأموال
13	3,413,335.54	13	3,026,213.02	3	2669373.97	36-	2591894.67	1670725	مداخل كراء العقارات والتجهيزات والمعدات
10	2,752,573.00	19	2,502,340.00	6	2105717	21-	1985296	1560725	محاصيل بيع العقارات وأموال أخرى
25	557,886.60	124	447,964.38	11	200000	39-	180000	110000	الصفحة السادس :المداخل المالية الإعتيادية
	6,900.00			100-	0	429	680	3600	المناب من المال المشترك
									موارد منقولة من فوائض العنوان الأول



عناصر نفقات العنوان الأول	سنة 2016	نسبة النمو2016	سنة2017	نسبة النمو 2017	سنة2018	نسبة النمو 2018	سنة2019	نسبة النمو 2019	سنة 2020
الجزء الأول : نفقات التصرف	3856447.02	13.286	4368812.64	4.038	4545219.76	19.399	5426926.16	110620.55	6008722425
القسم الأول : التآجير العمومي	2016173.68	13.563	2289632.63	1.098-	2264500.83	28.616	2912518.53	114737.95	3344676446
القسم الثاني : وسائل المصالح	1486123.46	18.144	1755772.74	5.199	1847054.59	7.556	1986615.87	112674.13	2240388825
نفقات تسبير المصالح العمومية المحلية	1096783.24	22.616	1344828.04	10.108	1480767.6	7.928	1598156.71	114293.5	1828187340
إستهلاك الماء	95957.7	1.754-	94274.5	13.113-	81912.5	51.914-	39388.8	154861.82	61037600
إستهلاك الكهرباء والغاز	427062.739	43.721	613776.898	50.983	926698.277	2.202	947102.817	96838.551	918107747
الإصلاات	14420.172	16.31-	12068.178	6.61	12865.846	17.541-	10609.001	160574.66	17045976
اقتناء أثاث المصالح الإدارية	37170	43.449-	21020	3.197-	20348	100-	0	#DIV/0!	7375000
الوقود	99880	51.531	151349.6	24.782	188857.78	30.126-	131962.3	159920.85	211167200
إقتناء المعدات	0	#DIV/0!	17982.2	30.598-	12480	35.129-	8095.9	16803.618	1368500
التعمد والصيانة	111062.274	50.786	167466.671	13.66-	144590.244	16.779-	120328.74	125475.48	151103391
تسديد المتخلدات	141254.069	61.542-	54323.443	71.224	93014.955	25.188	116443.415	174107.03	202852609
مصاريف إستغلال وصيانة التجهيزات العمومية	389340.217	5.549	410944.697	10.867-	366286.985	6.053	388459.16	106011.92	412201485
النفقات المباشرة لتنظيف المدينة	18366.9	95.715-	787.1	4150.159	33453.003	39.542-	20224.86	100-	0
تنظيف المدينة عن طريق المناولة	329494.746	0.008-	329466.888	21.281-	259351.746	16.697	302656.28	99633.417	301849450
الإعتنا بالتتوير العمومي	29978	66.789	50000	0.004-	49997.84	30.072-	34962.55	100-	
الإعتناء بالطرقات والأرصفة	0	#DIV/0!	6744.094	36.039-	4313.587	39.381	6012.3	100-	
صيانة المنشآت والتجهيزات الرياضية	3666.877	299.797	14660.046	30.769	19170.809	3.873	19913.205	100-	
مصاريف خاصة بتسيير الوكالات والمؤسسات والهياكل العمومية البلدية	0	#DIV/0!	0	#DIV/0!	#DIV/0!	#DIV/0!	0	#DIV/0!	
القسم الثالث : التدخل العمومي المحلي	354149.881	8.681-	323407.271	34.092	433664.344	21.705	527791.764	100-	
القسم الرابع : نفقات التصرف الطارئة وغير الموزعة	0	#DIV/0!	0	#DIV/0!	#DIV/0!	#DIV/0!	#DIV/0!	#DIV/0!	
الجزء الثاني : فوائد الدين	169605.495	18.755-	137796.188	58.662	218629.526	2.315-	213569.006	100-	
فوائد الدين المحلي	0	#DIV/0!	0	#DIV/0!	0	#DIV/0!	#DIV/0!	#DIV/0!	
فوائد القروض المبرمة لدى صندوق القروض ومساعدة الجماعات المحلية	169605.495	18.755-	137796.188	58.662	218629.526	2.315-	213569.006	100-	
فوائد القروض المبرمة لدى مؤسسات أخرى	0	#DIV/0!	0	#DIV/0!	#DIV/0!	#DIV/0!	#DIV/0!	#DIV/0!	
فوائد القروض المبرمة لدى الخزينة	0	#DIV/0!	0	#DIV/0!	#DIV/0!	#DIV/0!	#DIV/0!	#DIV/0!	
فوائد الدين الخارجي	0	#DIV/0!	0	#DIV/0!	#DIV/0!	#DIV/0!	#DIV/0!	#DIV/0!	

## هيكل الموارد والنفقات لسنة 2020

ع/ر	بيان المؤشر	كيفية الاحتساب ./.
01	المدायيل الذاتية *100 = مداخيل العنوان الأول	$100 \times \frac{3696.368,348}{7024.402,348} = 53\%$
02	تحويلات الدولة *100 = مداخيل العنوان الأول	$100 \times \frac{3328.034,000}{7024.402,348} = 47\%$
03	المعاليم على العقارات *100 = مداخيل العنوان الأول	$100 \times \frac{286.241,591}{7024.402,348} = 4\%$
04	المعاليم على العقارات والأنشطة *100 = مداخيل العنوان الأول	$100 \times \frac{2111.357,479}{7024.402,348} = 30\%$
05	التأجير العمومي *100 = نفقات العنوان الأول	$100 \times \frac{3.334.676,446}{6.183.945,139} = 53,92\%$
06	التأجير العمومي + تسديد الدين *100 = نفقات العنوان الأول	$100 \times \frac{3.509.899,160}{6.183.945,139} = 56,76\%$
07	وسائل المصالح + التدخل العمومي *100 = نفقات العنوان الأول	$100 \times \frac{2.664.045,979}{6.183.945,139} = 43,080\%$

\*ما يلاحظ هو أن المداخيل الذاتية للبلدية المحققة فعليا سنة 2020 تمثل 53.٪ من جملة موارد البلدية و هو ما يعني أن ميزانية البلدية تمول بنسبة كبيرة من مواردها الذاتية و البقية تأتي خاصة من تحويلات الدولة المتمثلة أساسا في المناب من المال المشترك و منح التسيير و التي تمثل حوالي 47.٪ من جملة الموارد و بالتالي فان البلدية مطالبة بتحسين و تطوير مواردها الذاتية لضمان استقلاليتها و قدرتها على تسيير شؤونها خاصة في مجال التصرف.

\* ما يلاحظ أن المعاليم على العقارات المبنية تمثل تقريبا نسبة 4.1٪ من جملة مداخيل العنوان الأول لسنة 2020 علما وأن جملة التثقيلات لهذه المعاليم بعنوان سنة 2020 و ما قبلها قدرت بـ 1373.774,000 أ.د و استخلص منها إلى موفى السنة مبلغا قدره 235.240 أ.د أي بنسبة تقدر بـ 17.1٪ من جملة التثقيلات و المتخذات حيث أن إقبال المواطن ما زال محتثما مما يدل على عزوف المواطن و عدم رغبته في أداء واجبه الجبائي تجاه البلدية حيث أن الديون المتخذة بذمة وبالتالي التأثير على تحقيق الموارد الذاتية .

\* إضافة إلى بقية الفصول التي تشهد تراجعاً و ضعفاً في نسب استخلاصها خاصة المعاليم على الإشغال الوقتي للطريق العام و معلوم الإشهار حيث يلاحظ الإستغلال المفرط لأصحاب المحلات التجارية و خاصة المقاهي للرصيف دون خلاص المعاليم المترتبة عن ذلك  
\* إن استخلاص هذه الديون من شأنه أن يمكن من تهيئة حي بأكمله بمدينة جندوبة.

\* تمثل نفقات التأجير 54٪ من نفقات العنوان الأول لسنة 2020 و هي نسبة عادية بالمقارنة مع النسبة المسجلة وطنياً.

\* تستنفذ نفقات وسائل المصالح و نفقات التدخل العمومي 43٪ من ميزانية العنوان الأول لسنة 2020 و هو مؤشر قريب من المؤشر الوطني .

\* تمثل النفقات القارة (التأجير مع أصل الدين) 57٪ من ميزانية العنوان الأول و هي نسبة عادية.



## هامش التصرف لسنة 2020 :

ع/ر	بيان المؤشر	كيفية الاحتساب ./.
	مقاييض المعلوم على العقارات المبنية *100= بقايا الإستخلاصات + مبلغ جدول التحصيل	$\frac{235.239,727}{1373.774,000} \times 100 = 17.1\%$
02	التأجير العمومي *100 = نفقات العنوان الأول	$\frac{3.334.676,446}{6.183.945,139} \times 100 = 53,92\%$
03	التأجير العمومي *100= موارد العنوان الأول	$\frac{3.334.676,446}{7.024.402,348} \times 100 = 47,47\%$
04	تسديد المتخلدات *100 = نفقات العنوان الأول	$\frac{202.852,609}{6.183.945,139} \times 100 = 3,280\%$
05	تسديد المتخلدات *100 = موارد العنوان الأول	$\frac{202.852,609}{7.024.402,348} \times 100 = 2,887\%$
06	نفقات العنوان الأول المنجزة *100 = تقديرات مداخل العنوان الأول	$\frac{6.183.945,139}{7.410.000,000} \times 100 = 83,46\%$
07	موارد العنوان الأول المنجزة *100 = تقديرات مداخل العنوان الأول	$\frac{7024.402,348}{7767.886,600} \times 100 = 90,5\%$
08	إستخلاص معالم الإشغال الوقتي للطريق العام *100= تقديرات ميزانية العنوان الأول	$\frac{22.421,950}{7767.886,600} \times 100 = 0,30\%$
09	إسخلاص مداخل كراء العقارات *100 = تقديرات ميزانية العنوان الأول	$\frac{278.876,394}{7767.886,600} \times 100 = 4\%$

\*إلى حدود سنة 2020 و حسب الحساب المالي تمثل نسبة الاستخلاصات الحاصلة على العقارات المبنية 17.1٪. من جملة التثقيلات و هو مؤشر لا يساعد على تنمية موارد البلدية و بالتالي على توفير التمويلات الذاتية للمشاريع و تغطية نفقات التأجير العمومي.

\*الاستخلاصات الحاصلة سنة 2020 مقارنة بتقديرات موارد العنوان الأول تمثل حوالي 90.5٪. مما يعني أن هناك تقريبا حسن ضبط التقديرات خاصة و أن سنة 2020 تعتبر سنة استثنائية نظرا للظرف الصحي الذي مرت به البلاد و الانتشار جائحة فيروس كورونا التي أثرت على الاقتصاد و على الممكن تحصيلها و لكنها لا تمثل مؤشر حقيقي إذا اعتمدنا الحساب المالي و بالتالي المتخذات غير المستخلصة .

\*مؤشر هامش التصرف يعتبر عادي و عليه لا تجد البلدية صعوبة في الإيفاء بالتزاماتها.

## حسب عدد السكان :

بيان المؤشر	كيفية الاحتساب ./.	ع/ر
المداخيل الجبائية الإعتيادية عدد السكان	$\frac{4232.400,000}{101500} = 41,698$ ديناراً للسكان الواحد	
تحويل الدولة بالعنوان الأول عدد السكان	$\frac{2764.573,000}{101500} = 27,737$ ديناراً للسكان الواحد	
المعاليم على العقارات عدد السكان	$\frac{286.241,591}{101500} = 2,820$ ديناراً للسكان الواحد	

## المجهود الإدخاري :

بيان المؤشر	كيفية الاحتساب ./.	ع/ر
الإدخار الخام* موارد العنوان الأول	$\frac{840.457,209}{7.024.402,348} \times 100 = 11.96\%$	01
الإدخار الصافي* موارد العنوان الأول	$\frac{601.473,367}{7.024.402,348} \times 100 = 8.56\%$	02

المجهود الادخاري يعتبر ضعيف مقارنة بالسنوات السابقة وذلك لسوء الوضع الصحي بالبلاد خلال سنة 2020



## مؤشرات التداين:

ع/ر	بيان المؤشر	كيفية الاحتساب ./.
01	جملة الدين( باقى أصل الدين + جملة الديون الأخرى) *100 = موارد العنوان الأول	$\% 6.29 = 100 \times \frac{441.836.451}{7.024.402,348}$
02	باقي أصل الدين *100 = الإدخار الخام	$\% 28.43 = 100 \times \frac{238.983,842}{840.457,209}$
03	الإدخار الخام *100 = الأقساط التي حل أجلها (أصل الدين)	$\% 351,7 = 100 \times \frac{840.457,209}{238.983,842}$
04	الإدخار الخام *100 = الأقساط التي حل أجلها (أصل الدين + الفائدة)	$\% 202.9 = 100 \times \frac{840.457,209}{414.206,556}$

• جملة أقساط القروض 2022 باعتبار الصفقة الإطارية الخاصة باقتناء معدات نظافة وطرقات :

- أصل الدين : 590.654,480 د

- فوائد الدين : 280.394,846 د

- الجملة : 871.049,326 د

• الصفقة الإطارية الخاصة باقتناء معدات نظافة 2019 وطرقات : 2.346.000,000 د

مشروع ميزانية نفقات العنوان الثاني لسنة 2022

الباقى الذي سيتم صرفه في سنة 2022	ما سيتم صرفه الى حدود 31/12/2021	ماتم صرفه الى حدود 09/06/2021	الاعتمادات المرصودة	بيان النفقات	ف ف	الفقرة	الفصل
5912	0	0	5912	دراسة أمثلة التهيئة العمرانية	0	1	6.600
51500	0	0	51500	دراسة مخططات المرور	0	2	6.600
428594.139	50000	20540.995	499135.134	دراسات أخرى	0	20	6.600
28807.837	4800	0	33607.837	اقتناء أراضي	0	1	6.601
2160625.165	0	0	2160625.165	قصر البلدية	0	1	6.603
96692.809	121433.857	0	218126.666	المستودع البلدي	3	3	6.603
193969.864	50000	0	243969.864	أشغال الصيانة و التعهد (البنائيات الادارية)	0	6	6.603
569.379	39550	0	40119.379	برامج و تجهيزات إعلامية	0	20	6.605
42948.599	150282.142	0	193230.741	اقتناء معدات النظافة و الطرقات	0	1	6.606
80740.931	200000	0	280740.931	اقتناء معدات و تجهيزات أخرى	0	2	6.606
1120.583	500	418.88	2039.463	مصاريف الاشهار و الاعلانات	0	1	6.607
0.001	0	0	0.001	اقتناء وسائل النقل	0	1	6.608
343743.828	70000	0	413743.828	الانارة العمومية	0	1	6.610

28914.933	30000.000	0.000	58914.933	أشغال الصيانة و التعهد (الانارة العمومية)	0	4	6.611
500000.000	0.000	0.000	500000.000	تركيز شبكة تصريف مياه الأمطار	0	2	6.612
13729.230	0.000	0.000	13729.230	أشغال الصيانة و التعهد (التطهير)	0	3	6.612
2011.064	0.000	0.000	2011.064	بناء الارصفة	0	1	6.613
918086.509	900000.000	627312.756	2445399.265	تعبيد الطرقات	0	2	6.613
17809.242	0.000	0.000	17809.242	أشغال الصيانة و التعهد (الطرقات)	0	3	6.613
1684686.966	500000.000	0.000	2184686.966	عمليات التهيئة و التهذيب الاخرى	0	6	6.614
422474.380	100000.000	0.000	522474.380	تهيئة الحدائق العمومية	0	1	6.615
742.000	0.000	0.000	742.000	تجميل مداخل المدن	0	3	6.615
13622.746	0.000	0.000	13622.746	بناء و تهيئة المنشآت الرياضية	0	4	6.616
116.000	0.000	0.000	116.000	افتناء تجهيزات ثقافية و رياضية	0	5	6.616
664.900	0.000	0.000	664.900	أشغال الصيانة و التعهد (المنشآت الرياضية)	0	21	6.616
36.100	963.900	0.000	1000.000	بناء الاسواق و الاحياء والمحلات التجارية و تهيئتها	0	1	6.617
593.600	0.000	0.000	593.600	بناء و تهيئة المسالخ	0	4	6.617
126854.628	50000.000	0.000	176854.628	أشغال الصيانة و التعهد (الأسواق)	0	21	6.617
0.000	298240.527	298240.555	596481.082	ترجيع أصل الدين	0	1	10.95 0
7165567.433	2565770.426	946513.186	10677851.045	جملة نفقات العنوان الثاني			



## جدول بياني حول متابعة نفقات العنوان الثاني من ميزانية سنة 2021

### ملاحظة :

الاعتمادات المبرمجة بعنوان مشاريع التنمية المتواصلة منها و المبرمجة لسنة 2021 تساوي 10.677.851,045 د ما يتوقع تنفيذه

إلى حدود 31/12/2021 يساوي 3.512.283,612 د و المتبقي للصرف سنة 2022 : 7.165.567,433 د مفصلة كما يلي :

2.160.625,165 د : اعتمادات حقيقية و مرسمة بالميزانية تخص بناء قصر بلدية جندوبة التي تبلغ تكلفته 2.800.000,000 د وقع

اعلان طلب عروض في شأنه لمرتين دون جدوى و تم التقليل في كمية الأشغال و إعادة طلب العروض للمرة الثالثة.

28.807,837 د :

143.051,256 د : اعتمادات خاصة بدراسة قصر البلدية.

100.000,000 د : دراسة جدوى و الدراسة الفنية للسوق المركزية بجندوبة خاصة بالبرنامج السنوي للاستثمار 2020 .

64.410,000 د : دراسة متابعة و تسيير تنفيذ أشغال حي بورشدات.

120.000,000 د : دراسات بقية المشاريع المبرمجة لسنة 2020 و 2021.

96.692,809 د : اعتمادات متوقع خلاصها لسنة 2022 و لكن بعد رفض المقاوله بعد استلامها اذن التزود القيام بالأشغال و قعت اعادة

الاستشارة وهي في طور التعهد بمبلغ قدره 184 أد

372.658,761 د : اعتمادات حاصله فعليا بالميزانية لتركيز شبكة التنوير العمومي بمناطق التوسع محل نظر لجنة الصفقات مع العلم أن

تكلفته الحقيقية 1.105 د .

300 أد : اعتمادات مبرمجة لتركيز شبكة مياه الأمطار بمنطقة الطواهرية.

200 أد : اعتمادات مبرمجة لتركيز شبكة مياه الأمطار بوسط المدينة.

918.087 د : لخالص مقاولات تعبيد الطرقات .

193.969,864 د : اعتمادات مبرمجة لصيانة الدائرة البلدية و الحجز البلدي وروضة البلدية.

126.854,628 د : : اعتمادات مبرمجة لصيانة الاسواق و المحلات التجارية.

## جدول بياني حول المشاريع المتواصلة والتمويلات المخصصة لها :

				بيان المشروع
مساعدة موظفة	مساعدة غير موظفة	قرض	تمويل ذاتي	
	204	250	2.534	تعبيد الطرقات(2016)
			861	تعبيد الطرقات(2019)
			700	بناء القسط الأول من قصر البلدية
	408		928	بناء القسط الثاني من قصر البلدية
2.500				تهذيب حي بورشادات
			100	دراسة جدوى و الدراسة الفنية للسوق المركزية لسنة 2020
			200	تركيز شاشات عملاقة وسط المدينة
			400	تركيز شبكة التنوير العمومي بكل من الهنايدية و الوسالتية
	37		3	تعهد و صيانة شبكة التنوير العمومي وسط المدينة و النور
	400			تهينة بعض الحدائق و شارع البينة
	200			تركيز شبكة تصريف مياه الأمطار بالطريق الرابطة بين الملعب المعشوب...
			300	تركيز شبكة مياه الأمطار بمنطقة الطواهرية
550				تركيز شبكة التنوير العمومي بكل من مناطق السواني و الارتياح
50				تركيز شبكة التنوير العمومي بكل من مناطق سوق الجمعة و بن بشير
	637		163	بناء القسط الثالث من قصر البلدية
			200	تعهد و صيانة الدائرة البلدية و الحجز البلدي وروضة البلدية
			191	اقتناء حاويات
			147	بناء مأوى للمعدات بالورشة البلدية 9 أفريل
3.100	1.886	250	6.727	الجملة

## الفواصل المتوقعة مع نهاية سنة 2021

المدخل المتوقع تحقيقها إلى غاية 2021/12/31 : 7.600.000,000 د

المصاريف المتوقعة انجزها إلى غاية 2020 / 12/31 : 7.027.000,000 د

الفائض : 573.000,000 د

- مبالغ تم ترسيمها بالعنوان الأول : 360.000,000 د

- الاعتمادات التي يمكن تخصيصها لتمويل ذاتي : 1.013.000,000 د  
مفصلة كما يلي :

\* المبالغ المقيمة من الفوائض غير المستعملة من العنوان الأول : 213.000,000 د

\* الدعم بعنوان الاستثمار : 800.000,000 د

- المساعدة غير الموظفة : تقدر ب : 637 أد .

- جملة الاعتمادات المخصصة لتمويل مشاريع سنة 2022 =

**1.650.000,000 د = 637.000,000 + 1.013.000,000**



جملة الاعتمادات المخصصة لتمويل مشاريع المخطط  
البلدي التشاركي 2022

المبلغ	بيان الاعتمادات
د 637.000,000	المساعدة غير الموظفة
د 1.013.000,000	التمويل الذاتي
0	مساعدة موظفة خاصة بمناطق التوسع
د 1.650.000,000	الجملة

جملة الاعتمادات المخصصة لتمويل مشاريع  
المخطط البلدي التشاركي 2022

# التشخيص الفني





# كشّف في سير تنفيذ مشاريع بلدية جندوبية إلى غاية موفى شهر أكتوبر 2021



## متابعة تنفيذ المشاريع المبرمجة ضمن المخطط الإستثماري البلدي لسنة 2018

مشروع: بناء قصر البلدية  
سنة الإنجاز : 2017 - 2018 - 2020  
المبالغ المخصصة: 700 أذ سنة 2017 \* 1335,500 أذ سنة 2018 \* 800,000 أذ سنة 2021  
الكلفة الجمالية : 2835,500 أذ

المشروع	ملاحظات
بناء قصر البلدية	اعلنت البلدية عن طلبات العروض لثلاث مرات متتالية دون جدوى. وهي الان بصدد الاعداد لاعلان طلب العروض للمرة الرابعة.

مشروع: الدراسات الفنية للسوق المركزية  
الكلفة : 100 أذ

المشروع	ملاحظات
دراسة جدوى و الدراسات الفنية للسوق المركزية	انتهت الدراسات الفنية.



مشروع: مشروع تهيئة حي بورشدات -الانطلاقه  
سنة الإنجاز : 2018  
الكلفة : 2.500 أد

ملاحظات

أماكن التدخل

\*تحصلت المقاوله على اذن اداري لانطلاق الاشغال بتاريخ  
14 ديسمبر 2020  
\*بلغت نسبة تقدم الاشغال 25%

حي بورشدات -  
الانطلاقه

# مشروع: مشروع تعبيد الطرقات وسط المدينة

سنة الإنجاز : 2018-2016  
الكلفة : 3.000 أد

أماكن التدخل	محتوى المشروع	نسبة الانجاز
أنهج وسط المدينة	-تعبيد الطرقات -تصريف مياه الأمطار -ترصيف	100%

# مشروع: مشروع تعبيد الطرقات

سنة الإنجاز : 2019  
الكلفة : 800 أد

أماكن التدخل	محتوى المشروع	نسبة الانجاز
أحياء بالمدينة الفائز الرومات النزهة ...	-تعبيد الطرقات -تصريف مياه الأمطار -ترصيف	-تحصلت المقاوله على اذن اداري لانطلاق الاشغال بتاريخ 15 مارس 2021. -بلغت نسبة تقدم الاشغال 30 %

# المشاريع التي تمت برمجتها لسنة 2020 ضمن المخطط البلدي السنوي التشاركي

1- مشروع احداث و صيانة شبكات التنوير العمومي ببلدية جندوبة (احياء وسط المدينة، النور، مدخل الشرفة، السواني ، الارتياح، الخلايفية، الجريف،سوق الجمعة، الهنايدية، الوسالتية، الجلايلية و الشافعي)

2- مشروع اقتناء و تركيز ثلاثة شاشات عملاقة

تمت المصادقة على مشروع اقتناء و تركيز ثلاثة شاشات عملاقة ببلدية جندوبة ضمن المخطط البلدي التشاركي لسنة 2020 بمبلغ جملي قدره 200 أدره تم تركيز ثلاث شاشات عملاقة بمفترق المستشفى و مفترق 14 جانفي وبساحة الفنون قرب مركز البريد

تمت المصادقة على مشروع احداث و صيانة شبكات التنوير العمومي ببلدية جندوبة ضمن المخطط البلدي التشاركي لسنة 2020 بمبلغ جملي قدره 1040 أدره. بعد اعلان طلب العروض لمرتين مثمرة نظرا لارتفاع الاسعار، و تم اجراء تنقيح لمخطط الاستثمار لضمان انجاز المشروع المذكور تم عرض ملف الصفقة على انظار اللجنة الجهوية للصفقات العمومية بتاريخ 08 اكتوبر 2021 وحظي بالموافقة الى حين توفير الاعتمادات المالية.

البلدية في انتظار تحويل الدولة للقسط الثاني المخصص للمشاريع المبرمجة بمناطق التوسع بحوالي 300 أدره

في انتظار الاستلام الوتقي للمشروع

3- تعهد و صيانة المناطق الخضراء و مداخل المدينة  
( حديقة الشهداء، حديقة الجمهورية، حديقة شارع النخيل و اجزاء من  
شارع البيئة)

4- مشروع تركيز شبكة تصريف مياه الامطار داخل المدينة  
الكلفة: 200 أذ

تركيز شبكة تصريف مياه الامطار بشارع  
خميس الحجري و جزء من شارع  
جميل بثينة

المشروع في مرحلة اعداد الدراسة

الاعتمادات: 522 أذ

تم الاعلان عن طلب  
العروض  
دون جدوى لعدم  
كفاية الاعتمادات و البلدية  
بصدد الاعداد لاعادة  
طلب العروض.

الاعتمادات المبرمجة اقل من  
العروض المقدمة من المشاركين

5- مشروع تركيز شبكة تصريف مياه الامطار بالطواهرية

مشروع تركيز شبكة تصريف مياه الامطار بالطواهرية بكلفة 300 أذ

\* بلغت تقديرات الدراسة حوالي 800 أذ، تحصلت البلدية على مساعدة استثنائية بقيمة  
500 أذ كما تم تحيين الدراسة لتشمل تصريف المياه و تعبيد الطرقات.  
في مرحلة الدراسات التمهيديّة المفصلة

ملاحظة: وجود تعطيلات كبرى من قبل المواطنين اصحاب الاراضي المتاخمة لوادي مجردة و رفضهم  
القطعي لمرور الشبكة فوق اراضيهم.



# المشاريع التي تمت برمجتها لسنة 2021 ضمن المخطط البلدي السنوي التشاركي

-2-

مشروع تهيئة الحجز البلدي ، سور  
الروضة البلدية و مدخل الدائرة البلدية

اعتمادات المشروع:  
د200000,000

بصدد اعداد  
كراس طلب  
العروض

سيتم اعادة  
طلب العروض  
للمرة الثانية

اعتمادات المشروع:  
د190630,000

-3-

مشروع اقتناء معدات نظافة

-1-

مشروع بناء مأوى للمعدات بالورشة  
البلدية 9 افريل

الكلفة المشروع:  
د184171,450

بصدد اعداد  
الاذن الاداري  
لدعوة  
المقاوله الى  
الشروع في  
الانجاز

# المشاريع ذات الصبغة الوطنية

❖ المشاريع المبرمجة حسب إفادة الوكالة الوطنية للتهذيب و التجديد العمراني بين سنوات 2018-

: 2022

-تهيئة فضاء تجهيزات جماعية بحي الحدائق : 500 ألف دينار (ARRU) بنسبة انجاز 100%

-تهيئة فضاء تجهيزات جماعية بحي الزغادية : 900 ألف دينار (ARRU) بنسبة انجاز 90%

تم الانطلاق في الدراسات  
الفنية  
بتاريخ 15 سبتمبر 2021

- حي الجيش حي البطاح: 2.000.000 أذ

- حي النور 2 مارس: 2.862.000 أذ

- حي الزهوة حي عزيز: 3.400.000 أذ

تم الموافقة على التمويل في انظار تعيين مكتب دراسات من قبل وكالة  
التجديد و التهذيب العمراني

-- حي الأونس: 985.000 أذ

مبرمج لسنة 2023

-- السعادة و متيل : 2.250.000 أذ



وكالة التهذيب والتجديد العمراني بجندوبة

Légende

حي البطح والجيش ببلدية جندوبة



Google Earth

Image © 2018 DigitalGlobe  
© 2018 Google



طارق الفضلي

6 - أبريل 2018

م. بوعزيز  
م. بوعزيز

حي البطح والجيش



وكالة التهذيب والتجديد العمراني بولاية جنا

Légende

• حي الأانس ببلدية جندوبة



Handwritten signature in blue ink.



طارق الفضلاحي  
6 - أفريل 2018

الشيخ العام  
الشيخ ضويوي



حي الأانس



وكالة التهذيب والتجديد العمراني بجندوبة

Légende

حي الزهوة وعزيز ببلدية جندوبة



34

6 - أبريل 2018

حي الزهوة وعزيز

# المشاريع ذات الصبغة الوطنية

المشاريع المبرمجة من قبل الادارات الجهوية الاخرى:

الملاحظات	تقدم الأشغال	المدة التعاقدية	بداية الأشغال	التكلفة (د)	الطول (كم)	المقاول	بيان المشروع
	100%	16 شهرا	18/12/2017	7.221.251,10		محمود القرقوري والقبلي	أشغال بناء جسر على وادي مجردة بالطريق الوطنية 17 (القديمة) قسط عدد 03
بصدد الانجاز	80%	18 شهرا	29/12/2017	8.246.727,96		ETEP	أشغال بناء جسر بالطريق الوطنية 17 ن ك 187+66 على السكة الحديدية قسط عدد 04



## تهيئة وتجميل مداخل المدن

الملاحظات	تقدم الأشغال	المدة التعاقدية	بداية الأشغال	التكلفة (د)	الطول (كم)	المقاول	بيان المشروع
متوقف بسبب اشكال عقاري	15%	10 أشهر	11/01/2017	2.274.014,000	1,2	STN	أشغال تجميل المدخل الشمالي لمدينة جندوبة عبر : ط.و 17

## الإنزلاقات

الملاحظات	تقدم الأشغال	المدة التعاقدية	بداية الأشغال	التكلفة (د)	الطول (كم)	المقاول	بيان المشروع
		12 شهرا	17/10/2016	11.618.333,000	-	محمود القرقوري	إنجاز منشآت مائية وإصلاح انزلاقات أرضية وتصريف مياه الأمطار على الطرقات المرقمة والمسالك الريفية قسط عدد 01 : ط.و 17 من ن.ك 300+54 إلى ن.ك 57+800 / ط.و 7 من ن.ك 158+500 إلى ن.ك 159+500
بصدد القبول الوقتي	100%	410 يوما	17/10/2016	12.149.790,940	03 كم و قنطرة	القرقوري	قنطرة واد بجر

## ملاحظة:

تمت مراسلة مختلف المتداخلين العموميين بتاريخ 13 اكتوبر 2021 لمد البلدية بملخص المشاريع المتواصلة، كما تم عقد جلسة في الغرض بتاريخ 29 اكتوبر 2021 لم يحضرها اغلبهم و لم تقع موافاتنا باي نوع من المشاريع سواء المتواصلة او المبرمجة من قبلهم.



كشف بياني لحالة البنية الأساسية لمنطقة  
(إبلاية جندويه) (تقسيم تراي فليم)



المنطقة	الحي/الدوار	نسبة التعبيد	نسبة الترسيف	نسبة التنوير
المنطقة 1 النور	النور 2/1	%81	%60	%100
	الحدائق	%100	%30	%88
	نهج تونس	%80	%80	%100
	الحفناوي	%87	%76	%97
	02 مارس	%05	%17	%100
المنطقة 2 جندوبة المدينة	رياض	% 92	%93	% 98
	الرومات	% 100	% 72	% 90
	الفانز	% 70	% 30	% 90
	النزهة	% 90	% 90	%41
	النخيل 3-2-1	%98	%60	%100
	المبروك	%100	%90	%100
	الحي الصناعي جندوبة الجنوبية	%20	%0	%20



وكالة التهذيب والتجديد العمراني بولاية جنا

Légende

- حي النور و02 مارس بلدية جندوبة



175  
60111  
2018 - أبريل

سفيان ضويوي

طارق الفضلي

حي النور و02 مارس





نسبة التنوير		نسبة الترصيف		نسبة التعبيد			الحي/ الدور	المنطقة														
المشروع انجز بنسبة 100%							الهادي بن حسين	<div style="background-color: #4a4a8a; color: white; padding: 5px; text-align: center;">المنطقة 5</div> <div style="text-align: center; font-weight: bold; font-size: 1.2em;">الهادي بن حسين</div>														
%98		%30		%80		الأنس																
تم تعيين المقاوله و شرعت في الاشغال الاولية							بورشدات 2/1															
<table border="1" style="width: 100%; border-collapse: collapse;"> <thead> <tr> <th>نسبة التغطية بالإنارة المنزلية</th> <th>نسبة التغطية بالماء الصالح للشرب</th> <th>نسبة التغطية بشبكة مياه الأمطار</th> <th>نسبة التغطية بشبكة المياه المستعملة</th> <th>نسبة التغطية بشبكة التنوير العمومي</th> <th>نسبة الترصيف</th> <th>نسبة التعبيد</th> </tr> </thead> <tbody> <tr> <td style="text-align: center;">%90</td> <td style="text-align: center;">%90</td> <td style="text-align: center;">%40</td> <td style="text-align: center;">%40</td> <td style="text-align: center;">%60</td> <td style="text-align: center;">%40</td> <td>الطريق الرئيسي %100 الطرقات الفرعية 0%</td> </tr> </tbody> </table>							نسبة التغطية بالإنارة المنزلية		نسبة التغطية بالماء الصالح للشرب	نسبة التغطية بشبكة مياه الأمطار	نسبة التغطية بشبكة المياه المستعملة	نسبة التغطية بشبكة التنوير العمومي	نسبة الترصيف	نسبة التعبيد	%90	%90	%40	%40	%60	%40	الطريق الرئيسي %100 الطرقات الفرعية 0%	الخلايفية
							نسبة التغطية بالإنارة المنزلية		نسبة التغطية بالماء الصالح للشرب	نسبة التغطية بشبكة مياه الأمطار	نسبة التغطية بشبكة المياه المستعملة	نسبة التغطية بشبكة التنوير العمومي	نسبة الترصيف	نسبة التعبيد								
							%90		%90	%40	%40	%60	%40	الطريق الرئيسي %100 الطرقات الفرعية 0%								
							الهنايدية															
							الصوالة															
							زواوة															
							العواودة															
حي الشرطان سيدي صولة																						

## محتوى مشروع التنمية المندمجة بعمادة الهادي بن حسين

عناصر المشروع	الوحدة	المحتوى المادي	التكلفة (أ.د.)	نسبة الانجاز
<b>البنية الأساسية</b>				
تزويد حي شرطان سيدي صولة بورشادات 2 بالماء الصالح للشرب عن طريق الشركة (بالشراكة مع البرنامج الجهوي للتنمية)	عائلة	50	364	بصدد اعداد الصفقة الاطارية
تزويد حي شرطان سيدي صولة بورشادات 2 بالتزوير المنزلي	عائلة	50	262	%100
<b>المجموع</b>			<b>2771</b>	

جملة الإعتمادات المبرمجة لإنجاز مشاريع عن طريق التنمية المندمجة قسط ثالث بمناطق التوسع البلدي بكل من معتمديتي جندوبة المدينة وجندوبة الشمالية : **10891 أ.د.**

# المناطق المعنية بالتحوير الترابي الجديد

سيتم التدخل بهذه المناطق على إثر تحويل الإعتمادات التي خصصتها وزارة الشؤون المحلية و البيئة لتمويل المشاريع بهذه المناطق فقط ذلك في سنة 2019 و إعداد المخطط الخماسي 2020-

2024



الحي/الدوار	المنطقة
المنصورة	بلارجيا
الارتياح	
بني مازن	
النصلة	
دورا بني مازن	
الفراحتية	
الطواهرية	

نسبة التغطية بالإنارة المنزلية	نسبة التغطية بالماء الصالح للشرب	نسبة التغطية بشبكة مياه الأمطار	نسبة التغطية بشبكة المياه المستعملة	نسبة التغطية بشبكة التثوير العمومي	نسبة الترصيف	نسبة التعبيد
%98	%90	%00	%07	%05	%00	الطريق الرئيسي %100 الطرقات الفرعية % 0





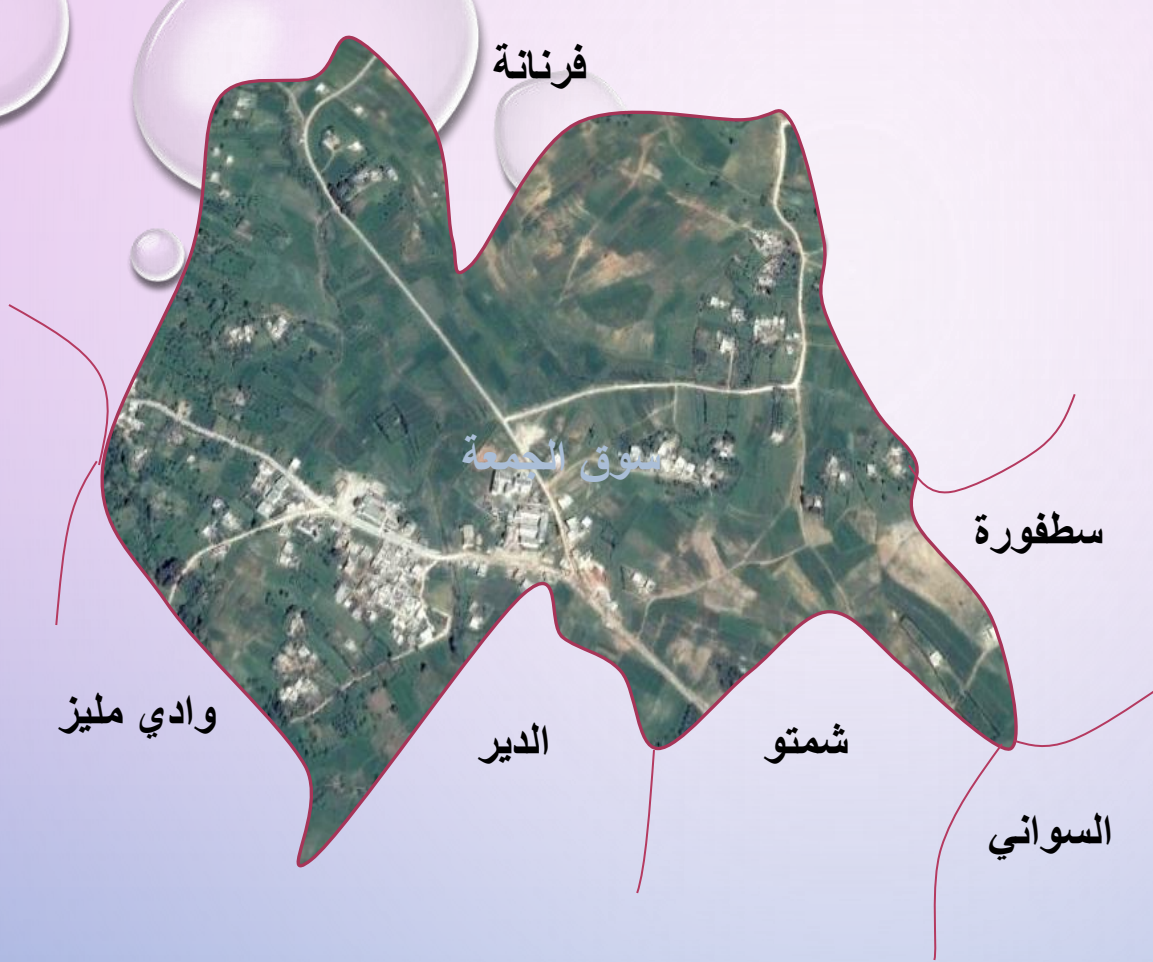
الدوار	المنطقة
الجليلية	سطفورة
الشافعي	
سطفورة	
عتاب	
الرواقب	
سيدي حمودة	
الدار الحمراء	
المرجى	
أولا عيار	
الهطاطية	
العساكرة	

نسبة التغطية بالإنارة المنزلية	نسبة التغطية بالماء الصالح للشرب	نسبة التغطية بشبكة مياه الأمطار	نسبة التغطية بشبكة المياه المستعملة	نسبة التغطية بشبكة التوزيع العمومي	نسبة الترصيف	نسبة التعبيد
%90	%00	%00	%00	%2	%00	الطريق الرئيسي %100 الطرق الفرعية %0



الحي/الدوار	المنطقة
الذوارعية	السواني
أولاد إينوبلي و العبة	
الحواجية	
العثمانية	
العباسية	
القرارية	
الملجى	
أولا سلطان	
عين مطوية	
عرم	

نسبة التغطية بالإنارة المنزلية	نسبة التغطية بالماء الصالح للشرب	نسبة التغطية بشبكة مياه الأمطار	نسبة التغطية بشبكة المياه المستعملة	نسبة التغطية بشبكة التوزيع العمومي	نسبة الترصيف	نسبة التعبيد
100%	80%	00%	00%	00%	00%	الطريق الرئيسي 100% الطرق الفرعية 0%



المنطقة	الحي / الدوار
سوق الجمعة	الصوابرية
	قرية 2/1
	الوهايدية
	الجدادية
	المريج
	واد السيلة
	اللماد
	العوايتية
	المناصرية
	الخواتمية

نسبة التغطية بالإنارة المنزلية	نسبة التغطية بالماء الصالح للشرب	نسبة التغطية بشبكة مياه الأمطار	نسبة التغطية بشبكة المياه المستعملة	نسبة التغطية بشبكة التنوير العمومي	نسبة الترخيف	نسبة التعميد
%100	%100	%0	%00	الطريق الرئيسي %100 الطرق الفرعية %1	%0	%80

## محتوى مشروع التنمية المندمجة بعمادة سوق الجمعة

عناصر المشروع	الوحدة	المحتوى المادي	التكلفة (أ.د.)	نسبة الانجاز
<b>البنية الأساسية المنتجة</b>				
تهيئة السوق المحلية	سوق	01	585	-
تهيئة وتوسعة القرية الحرفية (7 محلات)	محل	07	117	وجود اشكال عقاري %0
<b>البنية الأساسية</b>				
تهيئة وتعبيد مسالك الصوابرية	كلم	2	950	-
<b>التجهيزات الجماعية</b>				
إحداث قاعة ألعاب فردية	قاعة	01	1119	وجود اشكال عقاري %0
<b>المجموع</b>			<b>2771</b>	





المنطقة	الحي/الدوار
شمثو	قرية عين قصير
	عين الخرايب
	أولاد عيار
	شمثو المتحف
	العمارصية
	العبادلية
	السهالية
	الزغادية
	أولاد حمد
	البشائرية
	المعايزية
	عين قصير العليا

نسبة التغطية بالإنارة المنزلية	نسبة التغطية بالماء الصالح للشرب	نسبة التغطية بشبكة مياه الأمطار	نسبة التغطية بشبكة المياه المستعملة	نسبة التغطية بشبكة التنوير العمومي	نسبة الترصيف	نسبة التعبيد
100%	00%	00%	00%	00%	00%	الطريق 100% الرئيسي الطرق الفرعية 0%

# محتوى مشروع التنمية المندمجة بعمادة شمتو

عناصر المشروع	الوحدة	المحتوى المادي	التكلفة (أ.د.)	نسبة الانجاز
البنية الأساسية				
تهيئة وتعبيد مسالك بقرية عين القصير	كلم	2	1025	-
المجموع			1025	

سوق الجمعة

الدير

وادي مليز

شمتو

الحي / الدوار

المنطقة

الدير

الحسانية

العاذر

علي الجندي

عباسة

المعاليم

الفراحتية

عين الزانة

أحواض القرع

الحمام

الولجة

الدير

نسبة التغطية بالإنارة المنزلية	نسبة التغطية بالماء الصالح للشرب	نسبة التغطية بشبكة مياه الأمطار	نسبة التغطية بشبكة المياه المستعملة	نسبة التغطية بشبكة التنوير العمومي	نسبة الترصيف	نسبة التعبيد
%85	%0	%00	%00	%00	%00	الطريق الرئيسي %100 الطرقات الفرعية % 0

# محتوى مشروع التنمية المندمجة بعمادة الدير

عناصر المشروع	الوحدة	المحتوى المادي	التكلفة (أ.د.)	نسبة الانجاز
البنية الأساسية				
تهيئة وتعبيد مسلك عباسية الغنايات	كلم	2	761	مرحلة طالب العروض
التجهيزات الجماعية				
بناء مركز صحة أساسية صنف 03 بمنطقة عين الزانة وتجهيز (كلفة التجهيز 26 أ.د.)	قاعة	01	1119	في طور الدراسة
المجموع				
			1880	



بلطة

فرنانة

بوسالم

Complexe Sucré De Ben Bech

الزهور

بلاريجيا

سوق السبت

الملقى

الحي/الدوار

المنطقة

القرام

السواسية

الخلافة

قرية بن بشير

النمو

بوراوية

الزعاية

الزهور ( بن  
بشير)

( بصدد  
التهيئة)

نسبة التغطية بالإنارة المنزلية	نسبة التغطية بالماء الصالح للشرب	نسبة التغطية بشبكة مياه الأمطار	نسبة التغطية بشبكة المياه المستعملة	نسبة التغطية بشبكة التوزيع العمومي	نسبة الترصيف	نسبة التعبيد
%97	%97	%40	%50	%10	%40	الطريق الرئيسي %100 الطرق الفرعية %0



الحي/الدوار	المنطقة
أولاد البشير	الخضراء
قرية الخضراء	
الجواودة	
العبدية	
اللبابجة	
الصدقات 1/2	
المحاسنية	
الصخايرية	
العواودة	
الشوارنية	
البشائرية	
العباسية	
أولاد مناع	
شارن	
العشاشنية	
سيدي حامد	
المانية	

نسبة التغطية بالإنارة المنزلية	نسبة التغطية بالماء الصالح للشرب	نسبة التغطية بشبكة مياه الأمطار	نسبة التغطية بشبكة المياه المستعملة	نسبة التغطية بشبكة التنوير العمومي	نسبة الترصيف	نسبة التعبيد
%100	%100	%00	%00	%00	%00	الطريق الرئيسي %100 الطرق الفرعية %1

# محتوى مشروع التنمية المندمجة بعمادة الخضراء

عناصر المشروع	الوحدة	المحتوى المادي	التكلفة (أ.د.)	نسبة الانجاز
البنية الأساسية				
تهيئة وتعبيد مسلك العواودة العشائش والمحاسنية	كلم	2	718	مرحلة طلب العروض
المجموع			718	

الفردوس

الخضراء

Village de Muthul

جنوبية المدينة

السعادة

الجريف

معلة

المنطقة	الحي/الدوار
السعادة	قرية السعادة
	البراهمية
	العواشيرية
	البابجية
	الحسانية
	الزراقية
	الحنانشة
	الأذياب
	السلامية
	القنطاف
	البرايكية

نسبة التغطية بالإنارة المنزلية	نسبة التغطية بالماء الصالح للشرب	نسبة التغطية بشبكة مياه الأمطار	نسبة التغطية بشبكة المياه المستعملة	نسبة التغطية بشبكة التثوير العمومي	نسبة الترخيف	نسبة التعبيد
%100	%50	%00	%00	%20	%00	الطريق الرئيسي %100 الطرق الفرعية %1





# محتوى مشروع التنمية المندمجة بعمادة السعادة

عناصر المشروع	الوحدة	المحتوى المادي	التكلفة (أ.د.)	نسبة الانجاز
التجهيزات الجماعية				
إحداث نادي شباب ريفي (كلفة التجهيز 60 أ.د) موافقة القطاع	نادي	01	486	مرحلة الدراسة
إحداث نواة دار الثقافة	دار	01	960	مرحلة الدراسة
إحداث ملعب حي	ملعب	01	291	مرحلة الدراسة
المجموع			1737	



الزهور

بلارجيا



جندوبة المدينة

المنطقة	الحي/الدوار
الملقى	الأمان
	الشرفة 2
	سيدي ضويو
	الترابية
	شرفة 4/3/1
	الوسالتية الملقى
	سيدي عامر
	المحاجبية
	هنشير داي
	الهدارشية
	العواشرية
	الحمادية
	المعاريف
	الزرقي
تيساوة	

نسبة التغطية بالإنارة المنزلية	نسبة التغطية بالماء الصالح للشرب	نسبة التغطية بشبكة مياه الأمطار	نسبة التغطية بشبكة المياه المستعملة	نسبة التغطية بشبكة التنوير العمومي	نسبة التصريف	نسبة التعبيد
%100	%60	%00	%00	%00	%00	الطريق الرئيسي %100 الطرق الفرعية %1



المنطقة	الحي/الدوار
التطور	التطور
	التطور الغربية
	المروج
	الإمتياز
	تقسيم محسن العشي
	الأفق
	معصرة بن جيلاني طريق الكاف
	تقسيم الغرياني
	الوسالتيه
	الحنانشة
	خليج ملاق
	الخدازية

نسبة التغطية بالإنارة المنزلية	نسبة التغطية بالماء الصالح للشرب	نسبة التغطية بشبكة مياه الأمطار	نسبة التغطية بشبكة المياه المستعملة	نسبة التغطية بشبكة التوزيع العمومي	نسبة الترصيف	نسبة التعبيد
%100	%100	%20	%100	% 80	%20	%70



جندوبة المدينة

السعادة

سوق السبت

معلّة

المنطقة	الحي/الدوار
معلّة	عين العويجة
	الخروبة
	شارن
	الرحاحلة
	الشمامرة
	الطواهرية
	المرازقية
	الغرابية

نسبة التغطية بالإنارة المنزلية	نسبة التغطية بالماء الصالح للشرب	نسبة التغطية بشبكة مياه الأمطار	نسبة التغطية بشبكة المياه المستعملة	نسبة التغطية بشبكة التوزيع العمومي	نسبة الترصيف	نسبة التعبيد
%100	%100	%0	%00	%00	%00	%00

# محتوى مشروع التنمية المندمجة بعمادة

## معلقة

نسبة الانجاز	التكلفة (أ.د.)	المحتوى المادي	الوحدة	عناصر المشروع
				<b>البنية الأساسية</b>
-	427	1,2	كلم	تهيئة وتعبيد مسلك الغرابة
-	729	200	عائلة	(* تزويد دوار الغرابة + دوار المرازقية + دوار شارن + دوار الشمامرية بالماء الصالح للشرب عن طريق الهندسة الريفية (بالشراكة مع البرنامج الجهوي للتنمية)
-	37	28	ن. إضاءة	تنوير قرية عين العويجة
				<b>التجهيزات الجماعية</b>
-	291	01	ملعب	إحداث ملعب حي
	<b>1484</b>			<b>المجموع</b>

(\* الكلفة الجمالية لهذا العنصر 850 أ.د. ستنجز بتمويل مشترك بين برنامج التنمية المندمجة بتكلفة 729 أ.د. والبرنامج الجهوي للتنمية بتكلفة 121 أ.د.)

الخضراء



وادي مليز

الجريف

السعادة

ولاية الكاف

الحي/الدوار	المنطقة
النصر	الجريف
النصر 2	
المغانشة	
السعايدية القبالة	
السعايدية الضهارة	
ماري لويس	
السعايدية 3	
أولاد الحاج	
الغرابة	
البحارية	
الصخارية	

نسبة التغطية بالإنارة المنزلية	نسبة التغطية بالماء الصالح للشرب	نسبة التغطية بشبكة مياه الأمطار	نسبة التغطية بشبكة المياه المستعملة	نسبة التغطية بشبكة التتوير العمومي	نسبة الترصيف	نسبة التعبيد
100%	20%	0%	00%	20%	0%	الطريق الرئيسي 100% الطرق الفرعية 10%

الخضراء



وادي مليز

الجريف

السعادة

ولاية الكاف

المنطقة	الحي/الدوار
الجريف	البرايكية
	الشرايفية
	القوادية
	الطرافية
	المناصرية
	العشاش
	العبدة
	مديونة
	الدوايمية
	ورتان
	الأدياب
	المنطقة الصناعية طريق غار الدماء
	المنطقة الصناعية طريق عين دراهم



## محتوى مشروع التنمية المندمجة بعمادة الجريف

نسبة الانجاز	التكلفة (أ.د.)	المحتوى المادي	الوحدة	عناصر المشروع
				<b>البنية الأساسية</b>
-	76	12	عائلة	تزويد دوار أولاد الحاج بالماء الصالح للشرب عن طريق الشركة
				<b>التجهيزات الجماعية</b>
-	283	1	مركز	بناء مركز صحة أساسية صنف 3 (كلفة التجهيز 26 أ.د.)
	<b>359</b>			<b>المجموع</b>

شكرا على انخراطكم

وتفانيكم الإيجابي

مع العمل البلدي

شكرا